

Mais, quelles figurines choisir pour débiter ????



Salut à toi, future artiste miniature !

Si tu as téléchargé cet article ? c'est que tu as une très forte envie de peindre des figurines. Mais tu ne sais pas, par où commencer ? il y a des dizaines et des dizaines de marques, c'est donc normal, de ne pas s'y retrouver ! de plus les prix te font tourner les talons, car débiter avec des figurines à 24 € pièce alors que tu n'as même pas encore acheté ton matos ! je comprends que tu sois vite calmé...

Rassure toi Tonton Greg est là !!! Je vais te donner quelques bons conseils pour te mettre le pied à l'étrier et ainsi chevaucher vers de nouvelles aventures afin de venir nous rejoindre moi et les millions d'artistes miniature dans le royaume des mini-figs. Haha ! Assez rigolé ! un peu de sérieux

Tout d'abord, il faut acquérir de l'expérience ! Tu as certainement une idée bien précise du style de figurines que tu veux peindre par la suite, oui je dis bien par la suite. Car si tu n'as pas encore franchi la frontière entre le monde des hommes et celui des artistes mini, c'est tout simplement que tu n'as pas encore assez de maîtrise pour t'aventurer dans une peinture de figurine qui te fait rêver et que tu as peur de rater.

Alors la solution se trouve toujours dans l'énoncé du problème ! il te faut de l'entraînement : une préparation régulière et méthodique sans la pression d'un échec éventuel. Il te faut donc des « Sparring-Partner figurine. ». Tu vas me dire « Ok génial, c'est super ! mais lesquels et où les trouver ? Hé bien encore une fois TaT.. TONTON GREG est là ! Si tu es prêt, allons-y !

1 La taille des figurines.

Pour débiter dans la peinture de figurine : il faut choisir les plus petites figures possibles ! oui les plus petites car les plus grandes demandent beaucoup de connaissances techniques et d'expérience pour nuancer les lumières, ombrages, salissures etc... Mais tout cela ! tu le découvriras, si tu me suis régulièrement sur mon blog « ct la page pub !!! ».

Je disais qu'il fallait choisir les plus petits possibles mais je ne te conseil pas les figurines : échelle HO qui sont prévues pour le modélisme ferroviaire, bien que certains artistes fassent ce que l'on appelle « le Street art miniature » et utilise ce genre de figurine et moi j'adore ! Je te laisse le lien d'un article de ARTSPER, tu me diras ce que tu en pense : <https://blog.artspers.com/fr/inspirez-vous/l-art-du-miniature/> .

Alors, moi ce que je te propose pour débiter dans le monde de la figure c'est de la figurine 1/72 autrement dit des figurines de 25 mm pour te donner une comparaison les figs de Game comme WARHAMMER font entre 28 à 32 mm mais elles sont beaucoup trop chères pour servir de base d'entraînement. Les figurines 1/72 ou h =25mm ont deux énormes avantages :

- le premier est qu'elles sont prêtes à peindre car pratiquement pas de montage ni d'ébardage (enlever l'excédent de moulage) il faudra juste les dégraisser au produit vaisselles et les sécher.
- Le second avantage est le prix ! Tu vas pouvoir posséder pour la somme de 10 à 15 €, 15 à 20 figurines de qualité très convenable. Le seul défaut « mais pour moi ça n'en est pas un » c'est qu'il n'y a pas de figurine fantastique dans leurs gammes mais comme je le disais ! ce n'est pas un problème. C'est même plutôt un atout !

2 Choisir l'époque

Les figurines que je te prescris « docteur Greg » sont pour la plupart des figurines Historique « mon dieu quelle horreur !!! » Non, pas si horrible que ça ! car chacun sait que toutes les figurines fantastiques, féériques, ou postapocalyptiques sont directement inspirées de faits historiques et de certaines croyances, tant au niveau des récits où elles s'inscrivent, qu'au niveau des vêtements et uniformes qu'elles portent. « Oui, tout à exister ou presque ! ça fait peur ! ». On pense immédiatement « Warhammer », « le seigneur des anneaux » ou « Harry Potter » etc... Directement inspiré de personnages médiévaux, antiques et religieux. Mais rassure-toi, on commence à trouver des figurines fantastiques à un prix abordable. Tu le verras dans la suite de cet article.

C'est pourquoi le fait de choisir une époque va t'apporter des compétences diverses et variées suivant que tu peignes une figurine du moyen âge « chevalier » ou une figurine napoléonienne « hussard » ainsi dans le premier cas tu apprendras à peindre des drapés et de la cote de maille et dans l'autre cas tu pourras t'initier à la peinture du galon, cordon et plumet caractéristique de cette époque.

Aussi pour t'aider, je t'ai fait une liste des bénéfiques : époque/compétences acquises.

3 Bénéfices : époque /compétence acquises

Grèce antique

- Les drapés car les tenues était légère et souvent constituées d'un drap.
- Les parties du corps qui sont très visibles.
- Casque et armures.



Romain et gladiateur

- Armure de cuire et de cuivres.
- Les capes.
- Les heaumes.
- Armes de guerre « super cruelle »
- Le sang, qui n'est pas toujours facile à restituer.





Gaulois et celtique

- Des armées non uniformes car chaque guerrier est différent.
- Habit et guenille sont très formatrice.
- Casques en laiton ou cuivre.
- Arme simple mais qui peuvent être ornées de signes religieux.



Moyen âge

- Heaumes et Armures.
- Drapés de cape ou de chevaux.
- Armes : épées, arcs.



La renaissance

- Les armées uniformisées avec de belle couleurs.
- Les chapeaux qui sont très formateur à l'ombrage.
- Les plumes.
- Les armes : mousquet et épées très ornementé.
- Botte et ceinture en cuire





Premier empire

- Armée « presque » uniforme mais très diversifié du hussard au mameluck en passant par le cuirasser je pense que c'est l'époque la plus diversifié et donc la plus enrichissante pour un débutant.
- Armes : épées, fusils, pistolet, canon.
- Chevaux ! la peinture des chevaux est passionnante car il existe beaucoup de couleurs de robes et plusieurs nuances à celles-ci.
- Les couleurs vives et différentes suivant les régiments de cordons, de galons ou de plumets.



Le far-West et guerre de sécession

- Uniforme simple et donc plus difficile à peindre « donc très intéressant ! »
- Chevaux de cavalerie et chevaux indien « le fameux mustang » mais pas que, car il en existe des dizaines d'autres.
- Armes : arc, flèches, pistolets, fusils, canons, épées parfois pour les officiers.
- Chapeau et casquette sont de très bon exercice d'ombre et de lumière zénithales.
- Peaux et vêtements sommaire porté par les indiens d'Amérique.



Guerre 14-18

- Uniforme sobre salis par la poussière ou la boue.
- Arme moderne : fusils, mitrailleuses, début des chars, canons massifs et avions.



Guerre 39-45

- Uniforme sobre salis par la poussière ou la boue.
- Diversité de figurine allant de l'Allemagne au Japon
- Arme moderne : fusils, mitrailleuses, début des chars, canons massifs et avions



Voilà, pour les capacités que tu peux obtenir en peignant des figurines d'époques différentes ! je t'ai « bien sûr » énoncé les époques que tu peux trouver sur internet et encore dans certaines boutiques « de plus en plus rare »

4 Liens vers les figurines d'entraînements


Je te donne les liens des sites par marque de figurines mais évidemment certain vende plusieurs marques à toi de choisir le site qui te va le mieux !

- ATLANTIC et ESCI

BON PLAN ! Ce lien sur Ebay te permet d'obtenir beaucoup de figurines d'occasion pour pas chère ! elles sont en vrac ou à l'état neuf marque qui n'existe plus ! donc collector !!!!

- Atlantic

Atlantic figurine



https://www.ebay.fr/b/Petits-soldats-Atlantic-1-72-25mm/2631/bn_59953531

- Esci

Esci figurine




https://www.ebay.fr/sch/i.html?_from=R40&_trksid=p2499334.m570.l2632.R3.TR12.TRC2.A0.H1.Xesci.TRS0&_nkw=esci+1%2F72&_sacat=2631

- SVERDA

Marque de figs des pays de l'est qui a repris certain moule de la marque ESCI et ATLANTIQUE ! A découvrir absolument !!!

Sverda



<https://www.1001maquettes.fr/18109-figurines-zvezda>

- VICTRIX

Excellente marque à des prix défilants toutes concurrences car pour moins de 29 € tu as des boites de 60 figurines !!!

Victrix figurines





<https://hobbyshop.fr/1327-victrix>

- ITALERI

Je te recommande deux sites : le premier pour les boites de figurines et l'autre pour des Set de jeux où pour 70 € tu as une centaine de figurines ! ça peut être un bon investissement.

- Boites de figurines





<https://www.italeri.com/en/category/34>

- Set de jeux de figurines



Battle set castle under siege


<https://www.italeri.com/en/product/2867/61/0>



Battle set gladiator fight

<https://www.italeri.com/en/product/2913/60/0>

- Caesar miniatures



Cette marque offre une gamme très diversifiée mais également quelque figurine fantastique style “seigneurs des anneaux” sans le dire..

Caesar figurines : <https://www.1001maquettes.fr/figurines-1-72eme/6307-caesar-miniatures-cmh017-croises-4041283260176.html>

Voilà, je t’ai donné les sites que je préfère actuellement et qui distribues des figurines 1/72, mais tu peux en découvrir d’autres et les partager avec moi ! je suis toujours à la recherche de nouveauté ! quand on aime ...

5 Derniers mots

Je te conseil vraiment de peindre ces figurines car elles vont te permettre d’obtenir un savoir-faire et ainsi te permettre d’avoir de plus en plus confiance en toi pour envisager des peintures plus ambitieuses. Moi-même lorsque que je reste trop longtemps sans peindre, je prends quelques figurines 1/72 que je peins pour me refaire la main avant de m’engager sur des figurines plus complexes.

J’espère que ces petits conseils te serviront à te décider à prendre les pinces afin de rejoindre cette communauté de plus en plus grandissante des artistes miniatures.

Ok ! MAGNIFIQUE GREG ! PARFAIS j’ai toutes mes figurines pour m’exercer !

Mais les figurines je les peins avec quoi ??? Pas si fort ! voici le lien vers mon article

« Commencer à peindre des figurines pour moins de cent balles ! »

<https://atelierfigurine.com/index.php/2020/07/13/commencer-a-peindre-des-figurines-pour-moins-de-cent-balles/>

